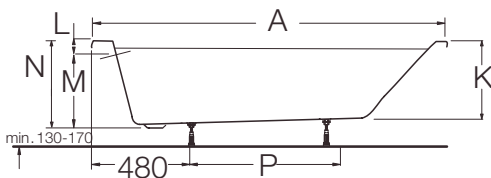
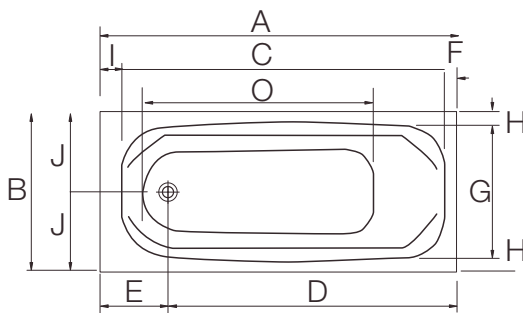



## bad / bain Newform



art	AxB	C	D	E	F	G	H	I	J	K	L	M	N	O	P
123334	120 x 70	1040	900	300	60	600	50	100	350	370	75	315	390	650	240
123339	140 x 70	1240	1100	300	60	600	50	100	350	370	75	315	390	850	350
123340	150 x 70	1355	1210	290	45	620	40	100	350	390	75	335	410	950	450
62393	160 x 70	1440	1280	320	60	580	60	100	350	370	75	315	390	1050	550
62394	170 x 70	1550	1395	305	45	620	40	100	350	385	75	330	405	1100	650
123333	170 x 75	1540	1380	320	60	630	60	100	375	370	75	315	390	1100	650
62395	180 x 80	1650	1510	290	55	700	50	95	400	405	75	345	420	1180	750

### omschrijving

- inbouw ligbad
- vervaardigd uit acryl
- poten inbegrepen

### technische gegevens

- verstevigingslaag met hars en gehakte glasvezel langs buitenzijde, verstevigingspunten en bodemplaat
- vertrekdikte acrylplaat 4 mm excl. versteviging
- afvoergat diameter 52 mm

### description

- baignoire à encastrer
- fabriqué en acrylique
- pieds inclus

### données techniques

- une couche de résine et fibre de verre renforce les parties extérieures, les points de renfort et la plaque de fond
- plaque de fond en acryl de 4mm, sans le renfort
- évacuation Ø52 mm

#### montage- handleiding



#### VITA folder



#### installatie manuel



#### brochure VITA



#### voor een bad met Vita systeem voorzie steeds als pre-installatie van het bad

- een badbekleding die je kan wegnemen zodat alle technieken bereikbaar blijven en/of een systeem waardoor je het bad volledig kan verwijderen
- een zuivere luchtingang van minstens 100 cm<sup>2</sup> voor de ventilatie van de pomp en de airblower
- een elektrische aansluiting van 2 x 2.5 mm<sup>2</sup> met aarding onder het bad
- enkel voor Vita Hydro en Vita Hybride een koud wateraanvoer onder het bad

#### pour une baignoire avec un système Vita et avant de l'installer, veuillez toujours prévoir ce qui suit

- un habillage de baignoire qui peut être retiré afin que toutes les tuyaux et câbles restent accessibles et/ou un système qui permet de retirer complètement la baignoire
- une entrée d'air propre d'au moins 100 cm<sup>2</sup> pour ventiler la pompe et l'unité soufflante
- une connexion électrique de 2 x 2,5 mm<sup>2</sup> avec prise de terre sous la baignoire
- une alimentation en eau froide sous la baignoire, uniquement nécessaire pour Vita Hydro et Hybrid