

Tubo duo

radiator / radiateur

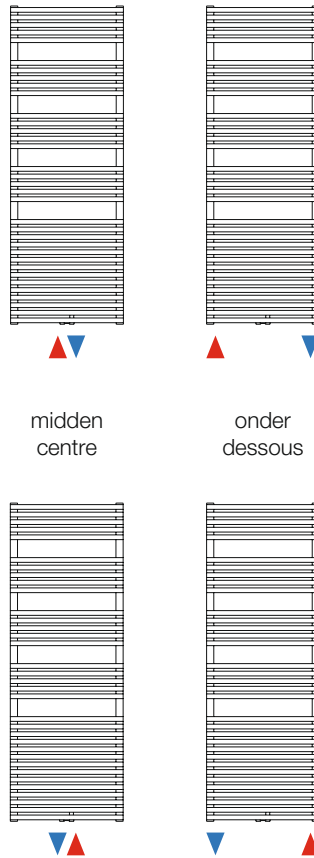
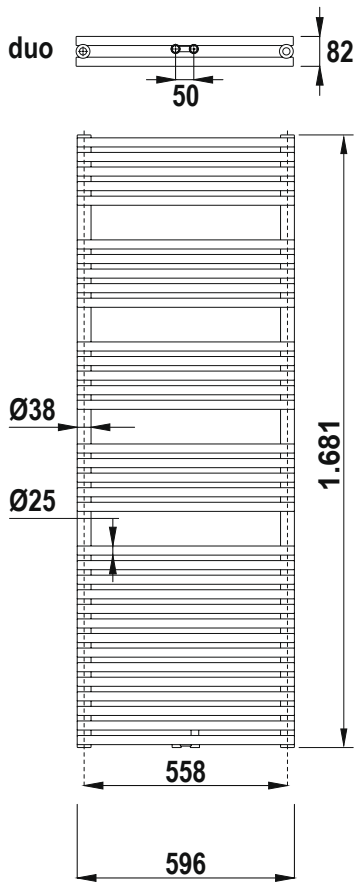


omschrijving

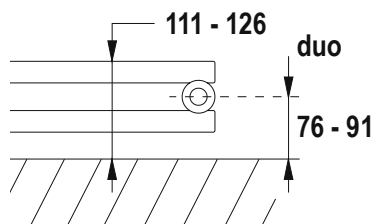
- centrale verwarming/handdoekdroger
- uit horizontaal geplaatste precisie staalbuizen gelast op verticaal lopende collectoren
- onzichtbare lasverbindingen door kruisgatlas methode
- dubbellaagse uitvoering voor hoog thermisch vermogen
- bedrijfsoverdruk max 4 bar
- bedrijfstemperatuur max 110°C
- horizontale staalbuizen Ø 25 mm
- verticale collectorbuizen Ø 38 mm
- thermisch vermogen overeenkomstig EN 442, met CE-label
- aansluitingen met 2 x 1/2"-binnenschroefdraad voor centrale aanvoer/retour, hartafstand 50 mm
- aansluitingen 4 x 1/2"
- ontluchtingskraan 1/2" en dichte stop 1/2"
- montage toebehoren in de kleur van de radiator
- wit RAL 9016

description

- chauffage central/ sèche-serviettes tubulaire double
- constitué de tubes d'acier de précision horizontaux soudés sur des collecteurs verticaux
- sans cordon de soudure apparent en raison du soudage par le procédé des points de soudure en croix
- exécution double rangée pour une puissance thermique accrue
- pression de service 4 bar max
- température de service 110 °C max
- tubes d'acier horizontaux Ø 25 mm
- tubes de collecteurs verticaux Ø 38 mm
- puissance thermique suivant la norme EN 442 avec certification CE
- raccordements femelles 2 x 1/2" pour le départ/retour central, entraxe 50 mm
- raccordements 4 x 1/2"
- purgeur 1/2" et bouchon étanche 1/2"
- accessoires de montage de teinte identique au radiateur
- blanc RAL 9016



afstand tot muur
saillie au mur



afmetingen in mm
cotes en mm

art	*therm. vermogen EN 442 / puissance therm. EN 442			# tubes	M kg
	75/65/20 ° Watt	70/50/24 ° Watt	55/45/24 ° Watt		
158782	1.435	1.056	739	66	32



< link naar de handleiding /
lien vers le manuel d'utilisation